



NAPOLI
6/8 OTTOBRE 2022

**SIC
PRE** **2022**
**70° CONGRESSO
NAZIONALE**

 **PROGRAMMA**


www.sicpre2022.it



Benvenuti a Napoli!

Cari Colleghi,
sono felice ed onorato di accogliervi a Napoli per il 70° Congresso Nazionale della SICPRE.

La definirei l'edizione della "rinnovata normalità" per la quale abbiamo pensato di riservare ai numerosi partecipanti un programma scientifico di alto livello, costruito secondo un nuovo format. Non più sessioni plenarie con interventi preordinati ad invito e, a latere, sessioni di comunicazioni orali, bensì soltanto sessioni animate da contenuti proposti direttamente dai partecipanti. Ogni sessione sarà coordinata da due moderatori e prevederà un solo intervento preordinato focalizzato sulla discussione interattiva con il pubblico di un "critical case" emblematico la cui presentazione preveda alcuni snodi decisionali sui quali i partecipanti possano essere coinvolti esprimendo la loro opinione. Per il resto spazio agli interventi proposti dai partecipanti che hanno inviato un loro abstract su uno dei topics individuati per il congresso.

Abbiamo voluto questo format non solo perché pensiamo che possa garantire maggiore vivacità all'evento, coinvolgendo il maggior numero possibile di colleghi, ma perché vogliamo che i giovani tornino ad innamorarsi della nostra disciplina e rafforzino il più possibile il legame con la SICPRE che oggi, più che mai, ha bisogno di loro. Per questa ragione abbiamo focalizzato i topics del Congresso sui temi di maggiore attualità ed interesse della nostra variegata professione, pur lasciando spazio ad alcune aree di interesse innovative che ci auguriamo possano essere sempre più di pertinenza del Chirurgo Plastico.

Affronteremo i temi congressuali in modo diretto e concreto affinché il nostro incontro sia non solo uno scambio di esperienze, ma anche uno strumento per migliorare la nostra professionalità, oltre che un incoraggiamento per mantenere alto il nostro impegno per la crescita costante della SICPRE.

Con tutta l'Organizzazione abbiamo lavorato per dare a tutti Voi un'accoglienza all'altezza della migliore tradizione della nostra Città.

Siate dunque i benvenuti e... buon soggiorno a Napoli!

Franco D'Andrea



PRESIDENZA E COMITATI

Presidente




Francesco D'Andrea

Comitato Organizzatore

Consiglio Direttivo SICPRE

Comitato di Presidenza



Giovanni F. Nicoletti



Carmine Alfano



Roberto D'Alessio




Alfredo Borriello

Comitato Scientifico



Fabrizio Schonauer



Simone La Padula

Segreteria Scientifica

Francesca Mosella, Gianfranco Orlandino, Giovangustavo Sposato, Annachiara Cavaliere, Barbara Maisto, Rosita Pensato, Tatiana Zaporozhan

TABELLA SINOTTICA

GIOVEDÌ 6 OTTOBRE 2022

ore 09.00 - 10.45

SALA DIONE + ELETTRA

MEDICINA E CHIRURGIA RIGENERATIVA

SALA AGAVE + PERSEIDE

RINOPLASTICA E RINOFILLER

SALA CALIPSO

CHIRURGIA DEI LINFATICI

PRESENTAZIONE VINCITORI
BORSE DI STUDIO SICPRE 2022 - ore 10.15 - 11.00

Coffee break

ore 10.45 - 11.15

ore 11.15 - 13.30

SALA DIONE + ELETTRA

CHIRURGIA ESTETICA DEL VOLTO
E BLEFAROPLASTICA

INAUGURAZIONE DEL CONGRESSO - ore 13.00 - 13.30

SALA AGAVE + PERSEIDE

BODY CONTOURING - In collaborazione con

AJICPEO®
Associazione Italiana Chirurgia
Plastica Estetica dell'Obesità

SALA CALIPSO

CHIRURGIA DEI GENITALI MASCHILI E FEMMINILI

Pausa pranzo

ore 13.30 - 15.00

GIOVEDÌ

GIOVEDÌ

GIOVEDÌ 6 OTTOBRE 2022

ore 15.00 - 16.30

SALA DIONE + ELETTRA

RICOSTRUZIONE ED ASIMMETRIA MAMMARIA

SALA AGAVE + PERSEIDE

INNOVAZIONE E RICERCA IN CHIRURGIA PLASTICA

SALA CALIPSO

CHIRURGIA DEI TUMORI TESTA COLLO

Coffee break

ore 16.30 - 17.00

ore 17.00 - 18.45

SALA DIONE + ELETTRA

CHIRURGIA ONCOPLASTICA DELLA MAMMELLA

SALA AGAVE + PERSEIDE

MELANOMA

SALA CALIPSO

MASTOPLASTICA RIDUTTIVA E MASTOPESSI

Chiusura dei lavori della prima giornata

ore 18.45

GIOVEDÌ

GIOVEDÌ

VENERDÌ 7 OTTOBRE 2022

ore 09.00 - 10.45

SALA DIONE + ELETTRA

CHIRURGIA MAMMARIA SECONDARIA PROTESICA

SALA AGAVE + PERSEIDE

VULNOLOGIA

SALA CALIPSO

ORTOPLASTICA

Coffee break

ore 10.45 - 11.15

ore 11.15 - 13.15

SALA DIONE + ELETTRA

RIUNIONE COLLEGIO OSPEDALIERI

RIUNIONE COLLEGIO UNIVERSITARI

RIUNIONE NETWORK LIBERI PROFESSIONISTI

SALA AGAVE + PERSEIDE

CHIRURGIA DELLA MANO

SALA CALIPSO

SESSIONE ECM - ore 11.00 - 13.15
Mastoplastica ricostruttiva ed estetica
avanzata: le scelte che contano

Realizzata grazie al contributo non condizionante di POLYTECH

Pausa pranzo

ore 13.00 - 14.45

VENERDÌ

VENERDÌ

VENERDÌ 7 OTTOBRE 2022

ore 13.45 - 14.45

SALA AGAVE + PERSEIDE

RIUNIONE RAPPRESENTANTI
PROGETTO SICPRE GIOVANI (PSG)

SALA CALIPSO

WORKSHOP - ore 13.45 - 14.30

In collaborazione con  **fidia**

ore 14.45 - 16.30

SALA DIONE + ELETTRA

MICROCHIRURGIA RICOSTRUTTIVA I

In collaborazione con  SOCIETÀ ITALIANA di
MICROCHIRURGIA

SALA AGAVE + PERSEIDE

TUMORI CUTANEI NON MELANOMA

SALA CALIPSO

SESSIONE ECM - ore 14.30 - 16.45
L'importanza della proiezione nella chirurgia
protetica mammaria

Realizzata grazie al contributo non condizionante di



Coffee break

ore 16.30 - 17.00

ore 17.00 - 18.30

SALA DIONE + ELETTRA

ASSEMBLEA DEI SOCI

Chiusura dei lavori della seconda giornata

ore 18.30

VENERDÌ

VENERDÌ

SABATO 8 OTTOBRE 2022

ore 09.00 - 10.45

SALA DIONE + ELETTRA

MASTOPLASTICA ADDITIVA

SALA AGAVE + PERSEIDE

LEMBI PERFORANTI

SALA CALIPSO

WEB MARKETING IN CHIRURGIA PLASTICA:
ETICA E DEONTOLOGIA

Coffee break

ore 10.45 - 11.15

ore 11.15 - 13.00

SALA DIONE + ELETTRA

RICOSTRUZIONE MAMMARIA

SALA AGAVE + PERSEIDE

MICROCHIRURGIA RICOSTRUTTIVA II

In collaborazione con  SOCIETÀ ITALIANA di
MICROCHIRURGIA

SALA CALIPSO

MISCELLANEA

Light lunch

ore 13.00 - 14.30

ore 14.30 - 16.00

SALA DIONE + ELETTRA

INTERDISCIPLINARY SESSION - In collaborazione con  AGORÀ


GLI APPROCCI MEDICO E CHIRURGICO ALLA CORREZIONE
DEI DIFETTI ESTETICI E FUNZIONALI DEL NASO

SABATO

SABATO

ELENCO ESPOSITORI

3M	22 / 23	MINERVA MEDICA COSMECEUTICI	10
AM MEDICA	31	MÖLLER MEDICAL	7
BIOLOGIKA	2	MOTIVA ITALY	30
BIOMEDICA ITALIA	13 / 14	NEWCARE TECHNOLOGY	27
CONVATEC	5	NOVARTIS FARMA	4
CR-HEALTH	1	NEW TECHNOLOGIES SUPPLIES	51
DECOMED	50	PES MED	44
DEKA LASER	34 / 35	PICCIN EDITORE	15
DIACO FARMACEUTICI	17	POLARIS FARMACEUTICI	49
E-MEDICAL	37	POLYTECH 26 / INNOVATION AREA	
ENDOSPIN ITALIA	38	RENOVA BIOMED	21
ERBAGIL	40	REVÉE	28 / 29
EURO HOSPITEK	43	RIGENERA HBW	45
FARMACEUTICI DAMOR	16	SAFE4BEAUTY	18
FIDIA FARMACEUTICI	11	SILIMED ITALIA	20
GC AESTHETICS	12	SMITH&NEPHEW	9
GENOAMED	48	SUN PHARMA	24
IGEA	3	SUNMEDICAL	32 / 33
INTEGRA	25	TECHNOLUX	39
JOHNSON & JOHNSON	19	UBER ROS	46
MAG ITALIA GROUP	47	VEDISE HOSPITAL	6
MERZ PHARMA	8		



SIC
PRE

70° CONGRESSO
NAZIONALE

2022

 **PROGRAMMA**

SALA DIONE + ELETTRA

ore 09.00 - 10.45

09.00 **MEDICINA E CHIRURGIA RIGENERATIVA**

Moderatori: G. Ferraro, R. Ranno

Idrogeli intelligenti con sferoidi di cellule staminali adipose per la rigenerazione minimamente invasiva di ossa e cartilagini

Di Stefano A.B., Trapani M., Muscolino E., Sabatino M.A., Dispenza C., Toia F., Cordova A., Moschella F. (Palermo)

Impiego versatile dei sostituti dermici

Nicoletti G., Tresoldi M.M., Faga A. (Pavia)

Il lipofilling periorale sequenziale per il miglioramento morfo-funzionale nei pazienti con sclerosi sistemica

Caravelli G., Maritano E.G., Felici N. (Roma)

Il cell counting in medicina e chirurgia rigenerativa: una nuova frontiera?

Scarpa C., Gaggiato G., Vindigni V., Bassetto F. (Padova)

Studio preclinico per una matrice acellulare derivata dal diaframma umano decellularizzato per la riparazione del muscolo scheletrico

L'Erario S. (Padova)

L'autotrapianto di tessuto adiposo nel trattamento della sclerodermia periorale e delle mani: risultati clinici e osservazioni preliminari di ricerca molecolare

Lattanzi M., Marra C., De Santis G. (Modena)

Effetti del lipofilling profilattico dopo radioterapia a confronto con mammelle non trattate con lipofilling: uno studio randomizzato

Moccia F., Losco L., Poggi S., Marra C., Russo R., Ceccaroni A., Rasile B., Alfano C. (Salerno)

Da "DermalRegenerationTemplate" a scaffold 3D per lipofilling ed ADSCs: un nuovo protocollo in chirurgia rigenerativa attraverso 20 anni di esperienza

Annacontini L., Cagiano L., Verdura V., Fini N., Bisceglia P., Cecchino L., Parisi D., Portincasa A. (Foggia)

La Medicina Estetica Rigenerativa e mininvasiva di precisione: protocollo combinato ambulatoriale e domiciliare

D'Andrea F. (Napoli)

I microinnesti: nuova frontiera in chirurgia rigenerativa per il trattamento delle perdite di sostanza cutanee

Marchesini A., Ceconato V., Binci C., De Francesco F., Riccio M. (Ancona)

Metodica di medicina rigenerativa combinata mininvasiva ambulatoriale per il ringiovanimento del viso

De Sio C. (Roma)

10.35 Medicina e Chirurgia Rigenerativa: clinical challenges

V. Cervelli

10.45 Coffee break

SALA DIONE + ELETTRA

ore 11.15 - 13.00

11.15 CHIRURGIA ESTETICA DEL VOLTO E BLEFAROPLASTICA

Moderatori: *S. Bruschi, F. Perego*

Blefaroplastica superiore con approccio mini-invasivo: valutazione di efficacia e soddisfazione del paziente sottoposto a correzione di dermatocalasi

Mirra C., Marangi G.F., Gratteri M., Cogliandro A., Segreto F., Galluccio C., Persichetti P. (Roma)

Lipofilling e la medicina rigenerativa: una strategia da aggiungere nella chirurgia delle palpebre?

Bollero D. (Torino)

Bichectomia e Lipofilling

Nele G. (Napoli)

Minimal Undermining Suspension Technique - un lifting combinato di sopracciglio e mid-face attraverso un accesso temporale

Cambiaso D.J., Gualdi A. (Graz - Austria)

Blefaroplastiche estetiche complesse con modifica della posizione palpebrale.

Scelte tecniche per risultati naturali

Gentileschi S., Caretto A.A., Savino G. (Roma)

Hybrid Soft Face Lift: trattamento combinato con lipofilling e dispositivo Bluendolaserlift per la correzione dell'aging del volto

Siliprandi M. (Padova)

Conservative Neck Rejuvenation (CNR): less is more?

Gasperoni C., Pino V.S. (Roma)

Deep Extended Composite Lifting con sezione del platisma: un'alternativa all'approccio anteriore

Gualdi A., Cambiaso D.J. (Milano)

Complicanze dopo procedure estetiche e vaccinazione: aneddoto o realtà?

Un Case Report

Berrino V., Berrino P., Raposio E. (Genova)

Facelifts: un miglior risultato a lungo termine nella chirurgia di ringiovanimento del terzo medio del viso e del collo. Il metodo combinato di ringiovanimento del terzo medio della faccia e del collo

Esposito Giovanni, Esposito Giuseppe, D'Andrea F., La Padula S. (Napoli)

Valutazione oggettiva dei risultati del lifting facciale attraverso una nuova scala di valutazione foto-numerica

Morone V., La Padula S., D'Andrea F.

- 12.50 Chirurgia Estetica del Volto: clinical challenges
G. Campiglio

SALA DIONE + ELETTRA

ore 13.00 - 13.30

INAUGURAZIONE DEL 70° CONGRESSO NAZIONALE SICPRE

- 13.30 Pausa pranzo

SALA DIONE + ELETTRA

ore 15.00 - 16.30

- 15.00 **RICOSTRUZIONE ED ASIMMETRIA MAMMARIA**

Moderatori: R. Baraziol, M. Greco

Asimmetrie mammarie congenite: la nostra esperienza

De Col A., Vindigni V., Bassetto F. (Padova)

La percezione dell'immagine corporea dopo ricostruzione mammaria in giovani donne affette da Sindrome di Poland

Meliga U., Baldelli I., Zena M., Vappiani M., Berrino V., Viola B., Raposio E. (Genova)

Mastopessi mini-invasiva, "Tecnica della Mezza Luna" (Half Moon Technique): una tecnica alternativa per la correzione della ptosi mammaria per la simmetrizzazione della mammella controlaterale

Freda N. (Camaione - LU)

Misurazione preoperatoria dei volumi mammari nelle asimmetrie: impiego di sizer esterni stampati con tecnica 3D

Cavaliere A., Pezone G., D'Andrea F., Schonauer F. (Napoli)

Tecniche di ricostruzione del complesso areola capezzolo: una revisione della letteratura
Gesuele F.P., Molle M., Portincasa A., Ferraro G.A., Nicoletti G.F. (Napoli)

Terapie antibiotiche perioperatorie a confronto in pazienti sottoposte a mastectomia e ricostruzione mammaria con protesi e matrice dermica
Gregorelli C., Calabrese S., Tuttolomondo A., Flocchini M., Manca G., Bonetti C. (Brescia)

Prevenzione e trattamento delle infezioni e delle complicanze del sito chirurgico nella chirurgia mammaria e multidistrettuale: versatilità del PICO
Parisi D., Lembo F., Cecchino R.L., Portincasa A. (Foggia)

La ricostruzione mammaria ibrida crocevia di un percorso terapeutico personalizzato
Sartore L., Dujardin G., Sonda R. (Vicenza)

You cannot manage what you do not measure: studio retrospettivo su misurazioni antropometriche in chirurgia estetica della mammella
Bolletta E., Hall-Findlay E., McGoldrick C. (Bologna)

Sutura Round-Block Interlocking a stella
Pezone G., Cavaliere A., D'Andrea F., Schonauer F. (Napoli)

16.20 Asimmetria Mammaria: clinical challenges
F. Malan

16.30 Coffee break

SALA DIONE + ELETTRA

ore 17.00 - 18.45

17.00 CHIRURGIA ONCOPLASTICA DELLA MAMMELLA

Moderatori: G.F. Nicoletti, F. Stagno D'Alcontres

Le complicanze ischemiche del complesso areola capezzolo in seguito a skin-reducing e nipple-sparing mastectomy
Bonetti C., Calabrese S., Flocchini E., Curic L., Pica Alfieri E., Tuttolomondo A., Gregorelli C., Manca G. (Brescia)

Analisi dei risultati ottenuti nei rimodellamenti mammari post chirurgia oncologica conservativa utilizzando diversi peduncoli porta-areola
Pasquali S., Bottosso S., De Grazia A., Frasca A., Rodda A., Manara M., Renzi N., Papa G. (Trieste)

La ricostruzione mammaria con protesi dopo mastectomia nipple-sparing: studio comparativo tra la tecnica retro-pettorale e quella pre-pettorale mediante analisi della soddisfazione con il Breast-Q
Cogliandro A., Salzillo R., Loria F.S., Petrucci V., Persichetti P. (Roma)

Ricostruzione del complesso areola-capezzolo mediante lembo C-V e innesto cutaneo prelevato dalla mammella controlaterale durante una mastoplastica di adeguamento
De Gregorio L., Zaffiro A., La Padula S. (Napoli)

Utilizzo della Liposuzione Laser-Assistita (LAL) nella ricostruzione mammaria
Nestola M., Cutrignelli D.A., De Santis V., Armenio A., Figliuolo F., Porcelli G., Maiorella A., Ressa M. (Bari)

Criteri di resezione oncologica e possibilità ricostruttive in pazienti affetti da angiosarcoma della mammella
Diluiso G., Resca L., Casella D., Grimaldi L. (Siena)

Skin Reducing Mastectomy: l'evoluzione della tecnica secondo la nostra esperienza
Gianfala A., Bonferraro P.P., Verga M., Righi B., Mevio G., Codazzi D., Sallam D., Carminati M. (Bergamo)

IL WIBB Flap nelle mastectomie Nipple Sparing / Skin Reducing ed il nostro algoritmo ricostruttivo
Di Grazia N., Rossi M., Cammarata E., Montesano L., Toia F., Cordova A. (Palermo)

L'espansione pre-pettorale nelle mastectomie skin reducing: uno sguardo verso il futuro
Cipriani E., Samorani D., Lucattelli E., Frisoni G., Cattin F., Fogacci T., Dellachiesa L., Bartolucci E., Fabiocchi L. (Santarcangelo di Romagna - RN)

Il rimodellamento mammario per via periareolare
Vinci V., Veronesi A., Di Giulì R., Bucci F., Klinger F., Klinger M.E.

Applicazioni termografiche nel pre ed intra-operatorio dell'oncoplastica mammaria
Sonda R., Massarut S., Pescarini E., Dujardin G., Sartore L. (Vicenza)

18.35 Chirurgia Oncoplastica della Mammella: clinical challenges
[G. Berna](#)

18.45 Chiusura lavori della prima giornata

SALA AGAVE + PERSEIDE

09.00 RINOPLASTICA E RINOFILLER

Moderatori: C. Alfano, R. D'Alessio

Dalla ricostruzione nasale alla rinoplastica perseguendo il concetto di salute e benessere

Bruschi S. (Torino)

Ricostruzione morfofunzionale dei difetti complessi della piramide nasale
Speciale A., Zabbia G., Cammarata E., Maltese M., Toia F., Cordova A. (Palermo)

La ricostruzione dell'ala nasale con innesti condrocuteanei da padiglione auricolare
Calabrese S., Bonetti C., Flocchini E., Tuttolomondo A., Gregorelli C., Pica Alfieri E., Curic L., Manca G. (Brescia)

Impiego del rinofiller come touch-up per la correzione di difetti estetici in esiti di chirurgia ricostruttiva nasale

Cozzi S., Cherubino M., Buttarelli F., Valdatta L., Carminati M. (Varese)

L'utilizzo del rinofiller nella correzione dei difetti nasali post-chirurgici

Rossi C., Segreto F., Marangi G., Cagli B., Gratteri M., Cimmino A., Persichetti P. (Roma)

Ricostruzione dei difetti a tutto spessore dell'ala nasale: Il turnover-flap

D'Alessio M., D'Angelo D., Razzano S., Gargiulo M., D'Alessio R. (Napoli)

Sincinesia oculo-nasale: video report e soluzione chirurgica di un fenomeno raro

Ceccaroni A., Losco L., Marra C., Poggi S., Moccia F., Pentangelo P., Alfano C. (Salerno)

L'utilizzo dell'innesto di fascia auricolare posteriore (PAFG) per l'aumento lieve e la copertura delle irregolarità del dorso nella rinoplastica primaria e di revisione: uno studio prospettico

Pensato R., La Padula S. (Napoli)

Ricostruzione del distretto nasale dopo escissione di lesioni maligne

Petroccione C., Pizza C., Manzi E., D'Angelo D. (Napoli)

Variazioni tridimensionali del naso dopo la chirurgia ortofacciale: analisi e progettazione

Tartaro G. (Napoli)

10.35 Rinoplastica e Rinofiller: clinical challenges

E. Robotti

10.45 Coffee break

11.15 BODY CONTOURING - In collaborazione con AICPEO®

Associazione Italiana Chirurgia
Plastica Estetica dell'Obesità

Moderatori: M.A. Bocchiotti, V. Vindigni

Quale ricostruzione della parete addominale nelle diastasi patologiche?
Bocuzzi A., Bucaria V. (Bari)

Associazione tra lifting esterno di cosce e bodylift inferiore: tecnica chirurgica, indicazioni e risultati preliminari
Vappiani M., Ragonez D., Musmarra I., Quilichini J. (Genova)

Addominoplastica e ricostruzioni di parete: protocollo combinato con utilizzo di terapia a pressione negativa (NPWT) preventiva
Ciancio F., Cuzzocrea A., Lombardo G.A.G., Ranno R. (Catania)

L'utilizzo della pressione negativa nel trattamento delle ferite post-chirurgiche addominali in pazienti post-bariatrici: valutazione delle complicanze e del risultato qualitativo
Zavalloni Y., Talevi D., Taddei F.M.J., Pirro O., Foggetti C., Scalise A., Di Benedetto G. (Ancona)

Prevenzione delle più frequenti complicanze negli interventi di addominoplastica: la nostra esperienza
Binci C., Cecconato V., Aquinati A., Marchesini A., Riccio M. (Ancona)

Analisi retrospettiva dei fattori predittivi prognostici nell'addominoplastica in pazienti con importante calo ponderale
Mancini F., Bassetto F., Vindigni V. (Padova)

Liposuzione radiofrequenze-assistita in anestesia tumescente. Dieci anni di esperienza
Rusciani A. (Roma)

Dermolipectomia mediale verticale delle cosce in esiti di obesità
Ferrario A., Russo F., Taibi D. (Sesto San Giovanni - MI)

Argon Plasma dopo liposcultura: la nostra esperienza nel trattamento della lassità cutanea lieve e media senza lipectomia
Valeriani M., Cavalcanti P., Valeriani R. (Roma)

Il BMI come indice predittivo del rischio di complicanze chirurgiche nei pazienti post-bariatrici che si sottopongono ad interventi di body contouring. Uno strumento valido o superato?
Montanari A., Bassetto F. (Padova)

Il bodylift secondo Le Louarn e Pascal: la nostra esperienza
Gatti G.L., Stabile M., Giacomina A., Matta D., Ragoni M., Balmelli B. (Pisa)

Studio comparativo, due tecniche di liposuzione a confronto: ultrasuoni-assistita vs tradizionale
Somma F. (Ottaviano - NA)

Addominoplastica con correzione della diastasi muscolare con suture verticali ed orizzontali personalizzate
Serra-Renom J.M. (Barcellona - Spagna)

12.50 Body Contouring: clinical challenges
G. Nisi

13.00 **INAUGURAZIONE DEL 70° CONGRESSO NAZIONALE SICPRE
(SALA DIONE + ELETTRA)**

13.30 *Pausa pranzo*

SALA AGAVE + PERSEIDE

ore 15.00 - 16.30

15.00 **INNOVAZIONE E RICERCA IN CHIRURGIA PLASTICA**

Moderatori: G. Di Caprio, F. Toia

Nuovo metodo chirurgico basato sulla reinnervazione sensitiva mirata per ridurre il dolore dell'arto fantasma e migliorare la riabilitazione protesica in pazienti con amputazioni dell'arto inferiore

Grigatti M., Bassetto F., Schaden W., Müller-Putz G., Ernst J., Gardetto A. (Padova)

Total Breast Reconstruction: un sogno che diventa realtà. FixNip NRI: la prima protesi al mondo per una ricostruzione stabile del cono mammario e del capezzolo

Balestrieri N. (Treviso)

Valutazione di un nuovo software di simulazione 3D per le mastoplastiche additive: studio prospettico

La Padula S. (Napoli)

La veicolazione transdermica 2.0, la nuova opportunità tecnologica al servizio della bellezza

Icardi A., D'Andrea F. (Napoli)

Reinforced Lip Adhesion

Sansevero S., Massei A. (Lucca)

Ingegnerizzazione dell'approccio chirurgico: la stampa 3D applicata alla ricostruzione auricolare autologa

Pezzella M., Gigola F., Facchini F., Martin A., Lo Piccolo R., Mussi E., Servi M., Volpe Y., Morabito A. (Firenze)

The Objective Stretch Marks photo-numerical Assessment Scale (OSMAS): una nuova e completa metodologia di valutazione delle Striae Distensae

Rega U., D'Andrea F., La Padula S. (Napoli)

Terapia hi-tech delle cicatrici in Chirurgia Plastica

Pacifici A., Bernè E. (Perugia)

L'utilizzo della terapia antibiotica con Sulfametoxazolo + Trimetoprim nel trattamento delle infezioni protesiche in chirurgia mammaria

Vaccari S., Bandi V., Catania B., Mariani M., Klinger M.E. (Milano)

Malformazioni vascolari: laser e chirurgia. Protocolli distinti e combinati per maggior selettività di risposta terapeutica

Bernè E. (Milano)

Valutazione delle capacità rigenerative del PRP pediatrico nelle fistole del palato: efficacia, sicurezza e comparazione qualitativa della composizione biochimica

Matta D., Pirrello R., Di Stefano A.B., Tondini G., Di Lorenzo S., Cordova A. (Palermo)

Scala di valutazione oggettiva dei glutei: un nuovo e completo metodo per valutare la regione glutea

Murante A., D'Andrea F., La Padula S. (Napoli)

16.20 Innovazione e Ricerca in Chirurgia Plastica: clinical challenges

M. Maruccia

16.30 Coffee break

SALA AGAVE + PERSEIDE

ore 17.00 - 18.45

17.00 **MELANOMA**

Moderatori: G. Giudice, E. Migliano

Ruolo del drenaggio delle ferite chirurgiche nelle complicanze precoci dopo biopsia del linfonodo sentinella per melanoma: studio retrospettivo su una coorte di 218 pazienti

Taddei F.M.J., Torresetti M., Scalise A., Pelliccioni M., Di Benedetto G. (Ancona)

Incidenza delle metastasi linfonodali in pazienti non sottoposti a linfadenectomia dopo linfonodo sentinella positivo da melanoma nell'era delle terapie adiuvanti

Giannotti V., Sestini S., Gerlini G., Brandani P., Cali Cassi L., Borgognoni L. (Firenze)

Applicazione della Centratura Isotopica o Radioguided Occult Lesion Localization (ROLL) per l'asportazione di metastasi da melanoma sottocutanee e linfonodali non palpabili

Milia W.R., Di Lorenzo S., Corradino B., Rinaldi G., Tripoli V., Rao M., Cordova A. (Palermo)

Protocollo EORTC per la biopsia del linfonodo sentinella nel melanoma: studio retrospettivo della scuola di Bologna

Tassone D., Ricci C., Dika E., Lambertini M., Corti B., Cipriani R. (Bologna)

L'importanza dell'elettrochemioterapia nella gestione del melanoma metastatico

Cutrignelli D.A., De Santis V., Armenio A., Maiorella A., Figliuolo F., Porcelli G., Nestola M., Ressa M. (Bari)

Utilità della biopsia del linfonodo sentinella nei melanomi sottili con regressione: studio retrospettivo monocentrico

Zeneli F., Giorgini F., Tassone D., Gelati C., Villani R., Bolletta E., Dika E., Piraccini B.M., Cipriani R., Pignatti M. (Bologna)

Mancata visualizzazione del linfonodo sentinella alla linfoscintigrafia preoperatoria nel melanoma cutaneo primitivo: risultati di una revisione monocentrica retrospettiva di 11 anni

Pallara T., Bonadies A., Romani C., Tedesco M., Migliano E. (Roma)

GOM Melanoma: l'esperienza della Dermatologia alla "Federico II" di Napoli

Villani A., Fabbrocini G. (Napoli)

Il valore del team multidisciplinare nella gestione del paziente con melanoma

Ghiglione M. (Alessandria)

Melanoma cutaneo palpebrale: una sfida di radicalità e ricostruzione

Zingaretti N. (Udine)

18.25 Terapia chirurgica del melanoma: clinical challenges

F. Bassetto

18.35 Terapia medica del melanoma: clinical challenges

P.A. Ascierto

18.45 Chiusura lavori della prima giornata

SALA CALIPSO

ore 09.00 - 10.15

09.00 CHIRURGIA DEI LINFATICI

Moderatori: A. Bacarani, S. Gentileschi

Trapianto di linfonodi associato a scaffold di collagene nanofibrillare BioBridge®: un anno di esperienza presso il Centro Linfedema

Soresina M., Menozzi A., Giardini D., Cellina M. (Milano)

Selezione della vena recipiente e configurazione di anastomosi per le anastomosi linfatico-venulari nel linfedema degli arti: algoritmo basato su 1.000 anastomosi linfatico-venulari

Bianchi A., Salgarello M., Hayashi A., Yang Johnson C.S., Visconti G. (Roma)

Trattamento terapeutico integrato della filiaris linfatica degli arti inferiori: gestione di un paziente ad alta complessità

Pappalardo M., Jacob V., De Santis G. (Modena)

Valutazione pre-operatoria nella chirurgia dei linfatici: il ruolo dell'ecografia ad altissima risoluzione attraverso la comparazione con la linfografia con verde di indocianina

Di Seclì D., Pozzi M., Bolletta A., Cigna E. (Pisa)

Anastomosi linfatico venose per il trattamento del linfedema secondario degli arti.
Il razionale di combinare insieme tecniche diverse
Campisi C.C., Gentileschi S. (Rapallo - GE)

Identificazione mediante immunoistochimica e microscopia elettronica di una struttura endoteliale simile al glicocalice nei vasi linfatici umani
Costa A.L., Vindigni V., Giancesini S., Rockson S., Bassetto F. (Padova)

10.05 Chirurgia dei Linfatici: clinical challenges
G. Visconti

SALA CALIPSO

ore 10.15 - 11.00

10.15 **PRESENTAZIONE DEI 4 VINCITORI DELLE BORSE DI STUDIO
SICPRE 2022**

10.45 *Coffee break*

SALA CALIPSO

ore 11.30 - 13.00

11.30 **CHIRURGIA DEI GENITALI MASCHILI E FEMMINILI**

Moderatori: *S. De Fazio, C. Tiengo*

Ricostruzione del canale vaginale, oltre che del perineo, in seguito a resezione secondo Miles per neoplasia del retto: quando un lembo VRAM non basta
Sgarzani R., Morellini A., Melandri D. (Forlì)

Ricostruzione vulvare con Lotus Petal Flaps: il trattamento delle complicanze precoci e tardive. Presentazione del protocollo di prevenzione dell'infezione postoperatoria
Berna G., Dell'Antonia F., Antoniazzi E., Lovero S., Marchica P., Romeo M., Candiotta A., Busato E. (Treviso)

Algoritmo decisionale nella ricostruzione vulvo-perineale post oncologica: la nostra esperienza e revisione della letteratura
Franchi A., Brambullo T., Bassetto F. (Padova)

Il lembo IFI (Inguinal Fold Island) nella ricostruzione vulvare per difetti di piccola e media entità
Rosatti F., Toia F., Di Lorenzo S., Napoli P., Cordova A. (Palermo)

Fattibilità, indicazioni e complicanze di ricostruzioni con lembo SCIP dopo chirurgia per cancro della vulva
Caretto A.A., Gentileschi S. (Roma)

Il lembo propeller dell'arteria pudenda esterna profonda nella ricostruzione del pene
Delia G., Marrella D., Tornambene R., Stagno d'Alcontres F. (Messina)

Trattamento delle complicanze da iniezione di materiali sintetici nell'asta peniena a scopo di aumento dimensionale

Bernagozzi F., Gentile G., Colombo F., Cipriani R., Pignatti M. (Bologna)

Il trattamento delle ipospadie: funzionalità ed estetica

Gigola F., Mantovani A., Facchini F., Elia A., Landi L., Cini C., Taverna M., Masieri L. (Firenze)

12.50 Chirurgia dei Genitali Maschili e Femminili: clinical challenges
M. Brambilla

13.00 **INAUGURAZIONE DEL 70° CONGRESSO NAZIONALE SICPRE (SALA DIONE + ELETTRA)**

13.30 *Pausa pranzo*

SALA CALIPSO

ore 14.30 - 16.30

14.30 **CHIRURGIA DEI TUMORI TESTA COLLO**

Moderatori: L. Califano, G. Motta

Ricostruzione delle sedi frontale e temporale: il lembo mio-cutaneo frontale di rotazione con pattern V-Y

Righi B., Bonferraro P.P., Verga M., Mevio G., Codazzi D., Sallam D., Gianfala A., Buttarelli F., Carminati M. (Bergamo)

Ricostruzione palpebrale post-oncologica: esperienza di Bergamo pluridecennale

Bonferraro P.P., Righi B., Verga M., Codazzi D., Mevio G., Sallam D., Gianfala A., Buttarelli F., Carminati M. (Bergamo)

Metastasi parotidea da carcinoma renale a cellule chiare che simula un tumore benigno: case report e review della letteratura

Santoro C., Caddia G., Jaber G.J., Stagno d'Alcontres F. (Messina)

Ricostruzione dei tessuti molli oro-faringei: Antero-Laterale di Coscia o Radiale di Avambraccio? Algoritmo decisionale

Marra C., Benanti E., Pinto V., Pinelli M., De Santis G. (Modena)

Ricostruzione compound dopo resezione oncologica nel distretto testa-collo: significato funzionale e implicazioni cliniche

Perozzo F.A.G., Ferrari M., Nicolai P., Bassetto F., Tiengo C. (Padova)

Ricostruzione faringo-esofagea e resurfacing del collo dopo chirurgia di salvataggio in pazienti con precedente trattamento radio-chimioterapico. La nostra esperienza

Macri G., Almadori G., Salgarello M. (Roma)

Lembo libero di fibula in chirurgia ricostruttiva testa collo. Algoritmo delle procedure di salvataggio

Losco L., Ceccaroni A., Poggi S., Pentangelo P., Chen H.C., Alfano C. (Salerno)

La tecnica CAD/CAM nella chirurgia ricostruttiva del distretto testa collo

Tondini G., Zabbia G., Toia F., Cordova A., Speciale A., Di Grazia N. (Palermo)

Lembo linguale propeller per la ricostruzione del cavo orale

Canzonieri D., Toia F., Coppola F., Franza M., Cordova A. (Palermo)

Carcinoma squamocellulare del cavo orale in paziente con anemia di Fanconi: ricostruzione con lembo libero di fibula biassiale

Manfello V., Razzano S., Barbieri G., Sorbino L., D'Angelo D., Gargiulo M., D'Alessio R., Nicoletti G.F., Ferraro G.A. (Napoli)

Chirurgia Plastica in tempo di Covid: casi di ricostruzioni complesse del distretto testa-collo

Lovero S., Dell'Antonia F., Antoniazzi E., Marchica P., Romeo M., Buzzoni N., Berna G. (Treviso)

L'utilizzo del sostituto dermico Integra® nella ricostruzione post-oncologica testa-collo

Borriello A. (Napoli)

16.20 Chirurgia dei Tumori Testa Collo: clinical challenges

A. Cordova

16.30 Coffee break

SALA CALIPSO

ore 17.00 - 18.45

17.00 **MASTOPLASTICA RIDUTTIVA E MASTOPESSI**

Moderatori: F. Baruffaldi Preis, D. Fasano

La mastoplastica a peduncolo supero-setto-mediale (SSM) per il trattamento delle pazienti con ptosi mammaria di grado severo

Giudice G., Elia R., Di Turi C., De Cosmo A. (Bari)

Un nuovo metodo per la marcazione geometrica del neo complesso areola capezzolo nella mastoplastica riduttiva e mastopessi

Marrella D., Tornabene R., Delia G., Stagno d'Alcontres F. (Messina)

Mastoplastica riduttiva con peduncolo infero-centrale stretto basato sul setto di Würinger (Septum-based Narrow Inferior Central - SNIC)

D'Orsi G., Longo B., Cervelli V. (Roma)

Mammoplastica riduttiva a quattro peduncoli associata a liposuzione (LAFPBR): una nuova tecnica più sicura di riduzione mammaria per pazienti anziani

Cepparulo V., D'Andrea F., La Padula S. (Napoli)

Obiettivi e possibili risultati della mastopessi: considerazioni a distanza su 30 casi
Fasano D., Fasano G. (Bologna)

Analisi dei risultati a lungo termine dell'utilizzo dei lembi intercostali per la correzione della ptosi mammaria in pazienti ex-obesi
Abbattista M., Barone M., Persichetti P. (Roma)

La mastopessi con protesi: esigenze conflittuali e metodologia progettuale
D'Alessio R. (Napoli)

Gestione chirurgica del complesso areola capezzolo nella mammella tuberosa
Schonauer F., D'Andrea F. (Napoli)

Manovre stabilizzanti nella mastopessi. Come ottenere risultati uniformi e duraturi con protesi lisce
Serra-Mestre J.M. (Barcellona - Spagna)

Lembo dermoghiandolare "octopus head": una nuova tecnica per il rimodellamento del seno dopo rimozione di protesi mammarie
Cammarata E., Borraccino G., Toia F., Montesano L., Cordova A., Rossi M. (Palermo)

Mastopessi con protesi: un intervento "sfida"
Bruno A. (Roma)

Il ruolo dell'autoprotesi nella mastopessi
Innocenti A. (Firenze)

18.35 Mastoplastica riduttiva e Mastopessi: clinical challenges
P.C. Parodi

18.45 Chiusura lavori della prima giornata

SALA DIONE + ELETTRA

ore 09.00 - 10.45

09.00 CHIRURGIA MAMMARIA SECONDARIA PROTESICA

Moderatori: A. Innocenti, P. Palombo

Lembo muscolare di latissimus dorsi "No-back-scar" ed espansore mammario: un valido approccio per il management di ricostruzioni mammarie "critiche"
Magistri S., Elia R., Bocuzzi A., Bucaria V. (Bari)

Nuovi segni clinici e radiologici per identificare l'ALCL-BIA
Armenio A., Cutrignelli D.A., De Santis V., Porcelli G., Figliuolo F., Maiorella A., Ressa M. (Bari)

Il Lipofilling crioconservato: dal via, alla fase clinica, ai primi risultati su pazienti con esiti di ricostruzione mammaria protesica
Dell'Antonia F., Trojan D., Cogliati E., Montagner G., Maritan M., Antoniazzi E., Berna G. (Treviso)

Le protesi anatomiche nella ricostruzione oncologica mammaria secondaria e terziaria
Pino D. (Bressanone - BZ)

Le protesi in poliuretano nelle mastoplastiche secondarie. Dieci anni di esperienza e follow-up
Florio A.M., Gasparotti M., Castello M.F. (Roma)

Outcomes clinici della conversione protesica prepettorale in esiti di mastectomia e ricostruzione con protesi sottomuscolare
Barone Adesi L., Macri G., Salgarello M. (Roma)

Impiego delle protesi ergonomiche nanotesturizzate in mastoplastica secondaria: vantaggi e difficoltà tecniche
Moio M. (Napoli)

L'espressione della Catelicidina LL-37 nella capsula peri-protesica mammaria
Cimmino A.A., Segreto F., Marangi G., Cagli B., Rossi C., Persichetti P. (Roma)

"Breast Implant Illness" e ricostruzione mammaria secondaria: sostituzione protesi con lembo libero autologo, valutazione della soddisfazione e miglioramento dei sintomi
Marin I.E., Buckley C.E., Boriani F., Atzeni M., Figus A. (Cagliari)

Completo rivestimento dell'impianto protesico con matrice dermica acellulare di origine suina per il trattamento della contrattura capsulare nella ricostruzione mammaria: uno studio caso-controllo
Gardener C., Vindigni V., Bassetto F. (Padova)

Effetti della radioterapia post-operatoria sulla ricostruzione prepettorale immediata con protesi rivestite in poliuretano: esperienza preliminare
Pino V.S., Barone Adesi L., Visconti G., Salgarello M. (Roma)

10.35 Chirurgia Mammaria Secondaria Protesica: clinical challenges
P. Berrino

10.45 *Coffee break*

SALA DIONE + ELETTRA

ore 11.00 - 13.15

11.00 **RIUNIONE COLLEGIO OSPEDALIERI**

11.45 **RIUNIONE COLLEGIO UNIVERSITARI**

12.30 **RIUNIONE NETWORK LIBERI PROFESSIONISTI**

13.00 *Pausa pranzo*

SALA DIONE + ELETTRA

ore 14.45 - 16.30

14.45 **MICROCHIRURGIA RICOSTRUTTIVA I - In collaborazione con**  SOCIETÀ ITALIANA di
MICROCHIRURGIA
Moderatori: N. Felici, F. Moschella

Ricostruzioni microchirurgiche complesse in rari casi di pazienti con complicanze in seguito a faringite ed esofagite necrotizzante
Faccio D., Cheng K.Y., Keckes D., Meneses J., Chen C.J., Velazquez-Mujica J., Chen H.C. (Taiwan)

Valutazione mediante ossimetria transcutanea del miglioramento della microcircolazione periferica del piede dopo il rilascio del tunnel tarsale in pazienti diabetici
Trignano E., Tettamanzi M., Rubino C. (Sassari)

Modellamento ad U del lembo ALT per la ricostruzione faringoesofagea totale: tecnica chirurgica e risultati funzionali
Ciosci A., Atzeni M., Boriani F., Figus A. (Cagliari)

Utilizzo intraoperatorio dell'angiografia con verde di indocianina per la selezione della perforante più affidabile del lembo anterolaterale della coscia (ALT): uno studio comparativo
Grimaldi S., D'Andrea F., La Padula S. (Napoli)

Ricostruzione mammaria mediante il lembo perforante della arteria femorale profonda (PAP): miglioramento della tecnica, evoluzione, outcome e soddisfazione delle pazienti su 116 lembi consecutivi
Putti A., Figus A., Boriani F., Atzeni M. (Cagliari)

Monitoraggio dei lembi microchirurgici sepolti: la nostra esperienza con il sistema Flow Coupler
Baraziol R., Azzena G.P., Andraghetti G., Faccio D. (Pordenone)

Miglioramento funzionale ed estetico nella ricostruzione degli arti superiori e inferiori:
risultati preliminari

Razzano S., La Torre F., Manfellotto V., D'Alessio R. (Napoli)

Il sistema LCFA (Arteria Circonflessa Laterale del Femore) nella ricostruzione dell'arto inferiore

D'Antonio G.M., Toia F., Milia W., Pugliese P.F., Zabbia G., Cordova A. (Palermo)

Corsi di microchirurgia o laboratorio continuo di microchirurgia?

De Maria F., Pinto V., Taccioli F., Blessent C.G.F., Mantovani G.P., De Santis G. (Modena)

Valutazione degli effetti del training microchirurgico in chirurgia robotica

Bolletta A., Di Seclì D., Pozzi M., Cigna E. (Pisa)

16.20 Microchirurgia Ricostruttiva: clinical challenges

E. Cigna

16.30 Coffee break

SALA DIONE + ELETTRA

ore 17.00 - 18.30

17.00 **ASSEMBLEA DEI SOCI SICPRE**

18.30 *Chiusura lavori della seconda giornata*

SALA AGAVE + PERSEIDE

ore 09.00 - 10.45

09.00 **VULNOLOGIA**

Moderatori: L. Grimaldi, G. Papa

Ricostruzione di larghe lesioni craniali con una combinazione di collagene, pressione negativa e autologus micrografting

Andreone A. (Città del Capo - Sudafrica)

Valutazione clinica dell'efficacia e della tollerabilità di Rigenase® e Poliesanide (Fitostimoline® Plus) rispetto all'acido ialuronico e alla sulfadiazina argentica (Connettivina® Bio Plus) per il trattamento delle ferite cutanee acute.

Uno studio randomizzato

Russo R., Barbato A., Moccia F., Poggi S., Marra C., Ceccaroni A., Rasile B., Alfano C. (Salerno)

Infezione di ulcera cutanea causata da Photobacterium Damselae (il primo caso in Italia): case report e review della letteratura

Caddia G., Paglietti B., Stagno d'Alcontres F. (Messina)

Valutazione del processo cicatriziale nel sito donatore degli innesti a spessore parziale: studio clinico multicentrico comparativo tra l'utilizzo di Fitostimoline Plus® e Connettivina Bio Plus®

Grezar L., Cazzato V., Sidoti G.B., Ferrari A., Marchi G., Spazzapan L., Papa G., D'Andrea F., Mosella F. (Trieste)

Studio bicentrico sull'utilizzo di medicazioni a base di ozoile nel trattamento delle ulcere croniche

Carella S., Onesti M.G., Calabrese A., Ceccaccio L., Guarro G., Cordellini M. (Perugia)

Utilizzo di nuovi materiali nella riparazione e nella rigenerazione dermica per un moderno trattamento nelle ferite difficili

Sidoti G.B., Spazzapan L., Ricci R., Vita L., Miotti G., Ramella V., Papa G. (Trieste)

Utilizzo dei sostituti dermici nelle ferite difficili post infettive: presentazione di un caso clinico

De Grazia A., Ramella V., Iurilli M., Cetani E., Novati F.C., Arnež Z.M. (Trieste)

La gestione delle ferite difficili tramite organizzazione a rete e appropriata comunicazione tra Ospedale e Territorio

Ceccaccio L., Carella S., Cordellini M., Calabrese A., Guarro G. (Perugia)

Ruolo delle medicazioni avanzate e della terapia a pressione negativa nel miglioramento della qualità di vita dei pazienti con ulcere cutanee croniche non responsive

Gratteri M., Marangi G., Mirra C., Cogliandro A., Segreto F., Salzillo R., Federico G., Romano F.D., Persichetti P. (Roma)

Fluorescent Light Energy ed ulcere croniche

Scotti S. (Padova)

Vulnologia Rigenerativa: approccio traslazionale e percorso terapeutico completo per la cura delle lesioni cutanee attraverso l'utilizzo della triade tissutale

Mosella F., D'Andrea F. (Napoli)

10.35 Vulnologia: clinical challenges

A. Scalise

10.45 Coffee break

11.15 CHIRURGIA DELLA MANO

Moderatori: M. Colonna, G. Pajardi

Trattamento chirurgico della mano a moffola nei pazienti affetti da epidermolisi bollosa: esperienza pluriennale di un singolo centro
Cuzzocrea A., Ciancio F., Lombardo G.A.G., Ranno R. (Catania)

Approccio combinato V.A.C. Therapy e Matrice Dermica nel trattamento delle lesioni da stravasamento di chemioterapici dell'arto superiore
Lanzano G., Fonzone Caccese F.P., Fonzone Caccese A., Ferraro G.A., Nicoletti G.F. (Napoli)

"Pearls and pitfalls" nel trattamento delle malformazioni vascolari della mano. Considerazioni sulla base di una casistica di 175 casi trattati dal 1986 al 2019
Di Giuseppe P., Mattassi R. (Castellanza - VA)

Tasso di recidiva a 5 anni del morbo di Dupuytren trattato con collagenasi: perché non possiamo fare a meno di un enzima?
Sicilia E. (Milano)

Il Morbo di Dupuytren: la tecnica mini-invasiva Pull-Through
Tedeschi P., Maruccia M., Giudice G., Elia R. (Bari)

Come un lavoro d'equipe fa la differenza: studio pilota su un nuovo protocollo per l'intervento di toe to hand transfer nelle malformazioni congenite
Rosanda E., Parolo C., Sicilia E., Pajardi G.E., Troisi L. (Milano)

Cosa c'è oltre la microchirurgia nei gravi traumi dell'arto superiore? Revisione della casistica, considerazioni su strategia decisionale, percorso ricostruttivo e risultati
Cavalli E., Marchesi A., Del Bene M. (Monza - MB)

Ricostruzioni post-traumatiche dell'arto superiore con emergency free flaps: il ruolo del tempo
Stucchi S., Pajardi G.E., Zanchetta F., Vizcay M.M., Troisi L. (Milano)

Nuove esperienze con protesi di mano sensibili mediante l'utilizzo della tecnica Targeted Sensory Reinnervation: indicazioni, tecnica e primi risultati
Gardetto A., Schultheis R., Grigatti M., Ernst J. (Bressanone - BZ)

Valutazione dei processi rigenerativi in vivo nei traumi complessi delle dita
Battaglia F., Delia G., Stagno d'Alcontres F. (Messina)

Fascite necrotizzante dell'arto superiore: ottimizzare la gestione per ridurre le complicanze
Guarriello S., D'Andrea F., La Padula S. (Napoli)

12.50 Chirurgia della Mano: clinical challenges
M. Cherubino

13.00 Pausa pranzo

SALA AGAVE + PERSEIDE

ore 13.45 - 14.45

13.45 PROGETTO SICPRE GIOVANI (PSG)

Riunione dei Rappresentanti delle Scuole di Specializzazione

SALA AGAVE + PERSEIDE

ore 14.45 - 16.30

14.45 TUMORI CUTANEI NON MELANOMA

Moderatori: M.G. Onesti, M. Scalvenzi

Chirurgia di Mohs e sue varianti nel trattamento dei tumori cutanei
Calì Cassi L., Sestini S., Brandani P., Gerlini G., Giannotti V., Borgognoni L. (Firenze)

Terapia neoadiuvante e chirurgia dei "non operabili" nel carcinoma squamocellulare cutaneo
Azzena G.P., Brambullo T., Marena F., Bassetto F. (Padova)

Impatto della pandemia da Sars-Cov2 sulla diagnosi dei tumori cutanei non melanoma: the "Pop-Corn effect"
Giudice M. (Siena)

Localizzazione atipica di carcinoma di Merkel: revisione della letteratura e case report
Tornambene R., Marrella D., Delia G., Stagno d'Alcontres F. (Messina)

Eziopatogenesi embriologica del carcinoma basocellulare
Tresoldi M.M., Nicoletti G., Faga A. (Pavia)

Trattamento del BCC localmente avanzato: approccio multidisciplinare per un'integrazione tra chirurgia e Target Therapy
Caracò C., Simeone E., Amore A., Festino L., Benedetto L., Vanella V., Meinardi P., Ascierio P.A.A. (Napoli)

Trattamento delle neoplasie cutanee negli ultranovantenni. Rischi e benefici della chirurgia nell'esperienza su oltre 300 pazienti
Ammar A., Giorgini F., Sorbi G., Tassone D., Villani R., Bolletta E., Gelati C., Pinto V., Lozano Miralles M.E., Cipriani R., Pignatti M. (Bologna)

Terapia del carcinoma basocellulare localmente avanzato
Brancaccio G., Argenziano G. (Napoli)

L'ECT nei tumori cutanei del distretto testa-collo: nuove prospettive tecnologiche
Gargiulo M., Petroccione C. (Napoli)

L'elettrochemioterapia nel trattamento dei carcinomi avanzati del distretto testa-collo
Bonadies A., Pallara T., Romani C., Tedesco M., Migliano E. (Roma)

Elettrochemioterapia: un'efficace metodica per il trattamento dei tumori della testa e del collo
Longo F., Perri F., Ionna F. (San Giovanni Rotondo - BA)

Tumori cutanei non melanoma: terapie alternative alla chirurgia in sedi difficili
Costa C., Scalvenzi M. (Napoli)

16.20 Tumori Cutanei Non Melanoma: clinical challenges
S. Tenna

16.30 *Coffee break*

17.00 **ASSEMBLEA DEI SOCI SICPRE (SALA DIONE + ELETTRA)**

18.30 *Chiusura lavori della seconda giornata*

SALA CALIPSO

ore 09.00 - 10.45

09.00 **ORTOPLASTICA**

Moderatori: B. Longo, R.E. Perrotta

Lembo pedunculato di gastrocnemio "muscle-only" versus lembo chimerico muscolo-cutaneo nelle ricostruzioni ortoplastiche complesse del ginocchio: studio retrospettivo

Sapino G., Guillier D., De Santis G., Di Summa P. (Losanna - Svizzera)

L'approccio ortoplastico nelle complicanze secondarie a rottura del tendine d'Achille: Ladder Technique

Torrisi C.V., Tedeschi P., Elia R., Maruccia M. (Bari)

Approccio multidisciplinare per il trattamento dei traumi dell'arto inferiore: la nostra esperienza

Marra C., Barbato A., Moccia F., Russo R., Poggi S., Pentangelo P., Alfano C. (Salerno)

Trattamento multidisciplinare dell'osteomielite cronica dell'arto inferiore

Lozano Miralles M.E., Pinto V., Gelati C., Potenza M., Sambri A., Di Motta D., Tedeschi S., Zamparini E., De Paolis M., Cipriani R., Pignatti M. (Bologna)

Caso limite in chirurgia plastica ricostruttiva dell'arto inferiore

Verdura V., Bisceglia P., Fini N., Cagiano L., Annacontini L., Cecchino L.R., Lembo F., Parisi D., Portincasa A. (Foggia)

Efficacia del protocollo ortoplastico nel trattamento dei traumi complessi degli arti inferiori

Felici N., Ornelli M., Delle Femmine P., Tosi D., Vinci F., Lazzaro L. (Roma)

Approccio in 3 step al trattamento delle fratture aperte Gustilo IIIB e IIIC con ampia perdita di tessuto osseo

Zaporozhan T., D'Angelo D., Gargiulo M., Mataro I., Ascione T., Di Santo F., D'Alessio R., Razzano S. (Napoli)

FREE-MA-RIA (FREE tissue transfer - MASquelet - Reamer Irrigator Aspirator bone graft): approccio ortoplastico per la ricostruzione dell'arto inferiore
De Cosmo A., Elia R., Termite C., Maruccia M. (Bari)

10.35 Ortoplastica: clinical challenges
M. Riccio

10.45 *Coffee break*

SALA CALIPSO

ore 11.00 - 13.15

SESSIONE ECM

Mastoplastica ricostruttiva ed estetica avanzata: le scelte che contano

Responsabile Scientifico: *M. Salgarello*

11.00 Registrazione dei partecipanti

11.15 Apertura del corso e introduzione ai temi trattati
M. Salgarello

CHIRURGIA RICOSTRUTTIVA DELLA MAMMELLA

11.20 Gestione della contrattura capsulare nella ricostruzione mammaria
S. Tenna

11.30 Quando considerare la "*Implant Conversion*" e come pianificarla
M. Salgarello

11.40 *Nipple-Sparing Mastectomy* trans-ascellare e ricostruzione con protesi: indicazioni e risultati
G. Visconti

11.50 *Breast Implant Illness*: comunicazione medico paziente tra scienza e falsi miti
M.A. Bocchiotti

CHIRURGIA ESTETICA DELLA MAMMELLA

12.00 Protesi rotonde o anatomiche?
Criteri di selezione e dettagli di tecnica per un utilizzo ottimale
P. Montemurro

12.10 Pianificare un risultato a lungo termine
V. Badiali

12.20 Valutazione sull'utilizzo delle protesi ultra-leggere: esperienza personale
F. Malan

- 12.30 Current Trends nella gestione della mammella tuberosa
[A. Innocenti](#)
- 12.20 Questions & Answers e Take Home Messages
[M. Salgarello](#)
- 13.00 Compilazione del questionario di valutazione dell'apprendimento a fini ECM
- 13.15 Chiusura del corso

Sessione realizzata grazie al contributo non condizionante di

POLYTECH

13.00 *Pausa pranzo*

SALA CALIPSO

ore 13.45 - 14.30

13.45 **WORKSHOP** - In collaborazione con  **fidia**

Hy Tissue Micrograft Technology: nuove strategie di wound healing

Intervengono:

Francesco De Francesco

S.O.D. di Chirurgia Ricostruttiva e Chirurgia della Mano, A.O.U. delle Marche - Ancona

Barbara Zavan

*Professore Associato Dipartimento di Medicina Traslazionale e per la Romagna
Università degli Studi di Ferrara*

SALA CALIPSO

ore 14.30 - 16.45

SESSIONE ECM

L'importanza della proiezione nella chirurgia protesica mammaria

Responsabile Scientifico: F. Schonauer

- 14.30 Registrazione dei partecipanti
- 14.45 Apertura del corso e introduzione ai temi trattati
F. Schonauer
- 15.00 La scelta protesica in base alla proiezione in chirurgia estetica e ricostruttiva
P. Berrino
- 15.20 Quando le protesi rotonde iper-proiettate in chirurgia estetica
V. Bucaria
- 15.40 Scelta degli impianti mammari anatomici in base alla proiezione
E.M. Buccheri
- 16.00 Questions & Answers e Take Home Messages
F. Schonauer
- 16.30 Compilazione del questionario di valutazione dell'apprendimento a fini ECM
- 16.45 Chiusura del corso

Sessione realizzata grazie al contributo non condizionante di



- 16.30 *Coffee break*
- 17.00 **ASSEMBLEA DEI SOCI SICPRE (SALA DIONE + ELETTRA)**
- 18.30 *Chiusura lavori della seconda giornata*



09.00 MASTOPLASTICA ADDITIVA

Moderatori: G. De Santis, M.E. Klinger

Dove collocare il solco mammario nella mastoplastica additiva?

Bucaria V. (Bari)

Mastoplastica additiva in anestesia loco-regionale. Esperienza personale su 100 consecutivi pazienti

Araco A. (Milano)

Mastoplastica additiva sottomuscolare mediante tecnica dell'anestesia locale tumescente

Tettamanzi M., Trignano E., Rubino C. (Sassari)

Contrattura capsulare con classificazione di Baker dopo intervento chirurgico per aumento del seno: considerazioni cliniche

Amarisse B., Spirito D., Gliosci L., Magliocca C., Bartoletti E. (Roma)

Protesi mammarie anatomiche con tecnologia Smoothsilk: la mia esperienza

Argenzio V. (Napoli)

Mastoplastica additiva ibrida: la nostra tecnica chirurgica e la formula per la valutazione preoperatoria del volume di lipofilling

Serra P.L., Trignano E., Pili N., Trignano C., Rubino C. (Sassari)

Il ruolo dei drenaggi nella mastoplastica additiva: revisione sistematica della letteratura e valutazione retrospettiva della nostra casistica

Peltristo B., Torressetti M., Taddei F.M.J., Dragonetti P., Vico S., Scalise A., Di Benedetto G.M. (Ancona)

L'utilità della tecnica Water Jet Assisted Lipoplasty in chirurgia estetica della mammella

Riccio M., Aquinati A., Binci C., Ceconato V., De Francesco F. (Ancona)

Esperienza personale nell'impiego delle protesi nanotesturizzate Round

Canta P. (Napoli)

Protesi lisce. La mia esperienza nella mammella tuberosa e nella ptosi mammaria

Petrolo G. (Milano)

La nostra esperienza con impianti Ergonomici, una nuova famiglia di protesi mammarie al silicone che utilizzano tecnologie all'avanguardia progettate per ottimizzare i risultati estetici e di sicurezza

Criscuolo A. (San Giuseppe Vesuviano - NA)

Mastoplastica additiva primaria: analisi della soddisfazione e del benessere biopsicosociale delle pazienti mediante somministrazione di questionario "BREAST-Q 2.0"

Marangi G.F., Mirra C., Gratteri M., Persichetti P., Segreto F., Cogliandro A. (Roma)

10.35 Mastoplastica additiva: clinical challenges
C. Magliocca

10.45 *Coffee break*

SALA DIONE + ELETTRA

ore 11.15 - 13.00

11.15 **RICOSTRUZIONE MAMMARIA**

Moderatori: C. Rubino, F. Santanelli di Pompeo

Il lembo FALD (Fat-Augmented Latissimus Dorsi) nella ricostruzione mammaria secondaria in mammelle irradiate
Longo B., D'Orsi G., Cervelli V. (Roma)

Studio sull'applicabilità del Breast Reconstruction Risk Assessment Score in ricostruzione mammaria protesica e definizione di un cut-off di rischio
Cazzato V., Bottosso S., Sidoti G.B., Renzi N., Ramella V., Papa G. (Trieste)

La rivoluzione pre-pettorale: a proposito di 103 ricostruzioni mammarie immediate con protesi e matrice sintetica TIGR
Dammacco M.A.D., Blache A., Faure C., Heinnmann M., Klingler S., Mesdag V., Rossi L. (Lione - Francia)

L'effetto della radioterapia adiuvante sulla ricostruzione mammaria protesica in uno e due tempi e sulla ricostruzione autologa: uno studio multicentrico italiano *tra 18 Senonetwork Breast Center*
Lisa A.V.E., Andreoletti S., Vinci V., Maione L., Tinterri C., Klinger M. (Milano)

Ottimizzazione del decision-making nella ricostruzione mammaria prepettorale direct-to-implant dopo nipple sparing mastectomy
Pagliara D., Salgarello M., Rubino C. (Olbia - SS)

Lembo Licap Turnover: una tecnica ricostruttiva semplice e veloce nelle BCT. Valutazione dei risultati mediante Breast-Q
Lombardo G.A.G., Ciancio F., Cuzzocrea A., Ranno R. (Catania)

Utilizzo della NIRS (Near InfraRed Spectroscopy) per il monitoraggio del lembo DIEP nella ricostruzione mammaria autologa
Piana M., Albanese R., Rampino Cordaro E., Caputo G.G., Zingaretti N., Mura S., Parodi P.C. (Udine)

"Dermal Sling" e protesi pre-pettorale: una nuova tecnica chirurgica per la ricostruzione mammaria nella gigantomastia
Rampazzo S., Rubino C., Sini G.A.M., Spissu N., Sanna C., Usai N. (Sassari)

Ricostruzione mammaria mediante lembo DIEP: casi complessi ed algoritmo intraoperatorio per scegliere i vasi su cui realizzare le anastomosi microchirurgiche
Zaffiro A., Pensato R., D'Andrea F., La Padula S. (Napoli)

Ricostruzione mammaria immediata con la tecnica del breast sharing mediante lembo IMAP
Vinci E., Ornelli M., Delle Femmine P., Tosi D., Patanè L., Felici N. (Roma)


La ricostruzione mammaria post-oncologica con matrici acellulari dermiche bovine:
outcomes estetico-funzionali
Ferraro G. (Napoli)

12.50 Ricostruzione Mammaria: clinical challenges
M. Salgarello

13.00 *Light Lunch*

SALA DIONE + ELETTRA

ore 14.30 - 16.00

14.30 **INTERDISCIPLINARY SESSION** - In collaborazione con 
Gli approcci medico e chirurgico alla correzione dei difetti estetici e funzionali del naso

Coordinatori della sessione: F. D'Andrea, M.E. Klinger

Moderatore a Milano: M. Cavallini

Moderatori a Napoli: F. D'Andrea, M.E. Klinger

Partecipano alla Tavola Rotonda:

Da Milano: M. Cavallini, L. Lanfranchi, A. Veronesi

Da Napoli: S. Bruschi, V. Cervelli, F. Klinger

16.00 *Chiusura del congresso*

SALA AGAVE + PERSEIDE

ore 09.00 - 10.45

09.00 **LEMBI PERFORANTI**

Moderatori: G.M. Di Benedetto, L. Vaianti

La ricostruzione della regione peri-oculare tramite l'utilizzo del lembo perforante della palpebra superiore: studio anatomico e sue implicazioni cliniche
Parafioriti A., Delia G., Stagno d'Alcontres F., Fazio A. (Messina)

Studio "INDOPAP": valutazione della perfusione con verde di indocianina del lembo PAP utilizzato per la ricostruzione mammaria autologa con emergenza fascio-adiposa del peduncolo perforante
Boriani E., Atzeni M., Figus A. (Cagliari)

Lembi propeller per difetti post-oncologici di coscia: un approccio standardizzabile?
Grieco F., Pagliara D., Rubino C. (Sassari)

Il lembo PAP (Profunda Artery Perforator) per la ricostruzione dell'arto superiore: case report e revisione della letteratura sulle applicazioni
Gasparo E., Boriani F., Atzeni M., Sassu P., Figus A. (Cagliari)

Il lembo perforante dell'arteria toraco-dorsale (TDAP) per il trattamento dell'idrosadenite suppurativa dell'ascella: uno studio comparativo prospettico
Polverino G., Squarcia Neri G., D'Andrea F., La Padula S. (Napoli)

Prevenire la congestione venosa nel Deep Inferior Epigastric Perforator Flap mediante la tecnica "Superficial Outside Shunt"
Pili N., Atzeni M., Boriani F., Figus A. (Cagliari)

Chirurgia ricostruttiva nelle complicanze addomino-perineali delle malattie infiammatorie croniche intestinali: 15 anni di esperienza
Sorbi G., Pinto V., Contedini F., Villani R., Tassone D., Poggioli G., Rottoli M., Boschi L., Cipriani R., Pignatti M. (Bologna)

Lembi perforanti microchirurgici o pedunculati ad elica nella ricostruzione dell'arto inferiore: confronto e considerazioni nella scelta ricostruttiva
Scucchi B., Bassetto F., Tiengo C. (Padova)

Ricostruzione mammaria con lembi perforanti e protesi
Gatto A., Marchesi A. (Monza - MB)

Approccio laterale nei difetti cutanei medio-piccoli della regione achillea
Marchesi A., Cavalli E., Gatto A., Brambilla L. (Monza - MB)

Lembo ad isola perforante con disegno a "geometria variabile" sicuro ed affidabile in onco-dermato-chirurgia: esperienza preliminare
Moccia L.S. (La Spezia)

10.35 Lembi Perforanti: clinical challenges
A. Figus

10.45 Coffee break



11.15 **MICROCHIRURGIA RICOSTRUTTIVA II - In collaborazione con** **SOCIETÀ ITALIANA di MICROCHIRURGIA**

Moderatori: **A. Borriello, M. Mazzocchi**

Una ricostruzione mammaria autologa bilaterale con un solo peduncolo epigastrico inferiore profondo

Giorgini F., Gelati C., Lozano Miralles M.E., Sorbi G., Bernagozzi F., Tassone D., Pignatti M., Cipriani R. (Bologna)

Ricostruzione totale e subtotale della lingua con lembo microchirurgico chimerico ALT-vasto laterale

Toia F., Canzonieri D., Giacalone V., Di Grazia N., Cordova A. (Palermo)

La ricostruzione del palato con lembi liberi

Contedini F. (Ferrara)

Studio clinico sul processo di rivascularizzazione dei lembi

Pozzi M., Di Seclì D., Bolletta A., Cigna E. (Pisa)

Training in microchirurgia: il modello biologico su gamba di tacchino domestico (Meleagris Gallopavo)

Sorbino L., Manfellotto V., La Torre F., Razzano S., Petroccione C., Ferraro G., D'Alessio R. (Napoli)

Ricostruzioni toraciche complesse (di parete e tessuti molli)

Pinto V., Pignatti M., Dolci G., Daddi N., Contedini F., Ammar A., Cipriani R. (Bologna)

Quanto può influire la terapia farmacologica nel successo di un lembo microchirurgico?

Portoghese A., Bernante G., Bellodi T., Pinto V., De Santis G. (Modena)

Ricostruzione mammaria con lembo DIEP. Prevenzione della congestione venosa mediante l'impiego della branca retrograda della vena mammaria interna

Errico C., Russo F., Calicchia A., La Padula S. (Napoli)

DIEP post-bariatrico: lembo perforante di arteria epigastrica inferiore come protesi autologa nel trattamento delle sequele di dimagrimento massivo a carico del seno

Musmarra L., Struk S., Vappiani M., Quilichini J. (Parigi - Francia)

12.50 Microchirurgia Ricostruttiva: clinical challenges
M. Pignatti

13.00 *Light Lunch*

14.30 **INTERDISCIPLINARY SESSION (SALA DIONE + ELETTRA)**

In collaborazione con  **AGORA**
SOCIETÀ DI MEDICINA AD IPERLEGNO ELETTRICO

16.00 *Chiusura del congresso*

SALA CALIPSO

ore 09.00 - 10.45

09.00 **TAVOLA ROTONDA**

Web Marketing in Chirurgia Plastica: etica e deontologia

Moderatori: M. Navissano, G. Perniciaro

I Social Media ed i Soci SICPRE: quale deontologia
Corrao C., Bucaria V., Boccuzzi A., Converti I. (Bari)

Punti deboli della comunicazione web e social in Chirurgia Plastica
Agnese Ferrara
Giornalista scientifico, Direttore di www.manisulcuore.it (Roma)

Pro e Contro della comunicazione web e social: il punto di vista degli Esperti
V. Badiali, R. Cuomo, D. D'Angelo, G. Delia

10.45 *Coffee break*

SALA CALIPSO

ore 11.15 - 13.00

11.15 **MISCELLANEA**

Moderatori: G. Capone, G. Nicoletti

Il ruolo del Cadaver Lab nella formazione del chirurgo ricostruttivo
Jaber G., De Maria F., Delia G., De Santis G., Stagno d'Alcontres F. (Messina)

Lipofilling dopo trattamento laser-assistito per le complicanze da filler del volto:
effetti volumetrici e rigenerativi
Contu L., Lusetti I.L., Federici G.P., De Santis G. (Modena)

Applicazione sperimentale del protocollo VIH nella valutazione della qualità di vita
del paziente sieropositivo trattato chirurgicamente
Guarro G., Domatsoglou A., Maffia R., Cordellini M. (Perugia)

Ricostruzioni complesse della parete addominale con lembi mobilizzati dal sistema
dell'arteria circonflessa femorale
Cordova A., Tripoli M., Rossi M., Napoli P., Toia F. (Palermo)

Fascite necrotizzante: analisi retrospettiva di una serie clinica
Cascino A.P., Toia F., Matta D., Tripoli M., Cordova A. (Palermo)

La mia Africa: esperienza presso l'Ospedale di North Kinangop
Biffoli B., Brambullo T., Bassetto F. (Padova)

L'approccio multidisciplinare nella gestione dei difetti complessi del torace: la nostra esperienza
Napoli P., Franza M., Toia F., Rossi M., Cammarata E., Bertani A., Cordova A. (Palermo)

Rimodellamento dei tessuti molli del terzo superiore del volto nella chirurgia di femminilizzazione delle donne transessuali
Maltese M., Speciale A., Cammarata E., Zabbia G., Cordova A. (Palermo)

Ricostruzione complessa della parete toracica con lembo muscolocutaneo V-Y ad isola di muscolo gran dorsale
Maisto B., Buendia Perez J., Leyva Rodriguez F., D'Andrea F. (Napoli)

Trattamento chirurgico del Pectus Excavatum: confronto tra tecnica di Nuss e inserimento di protesi sternale
Dell'Otto F., Gatti V., Facchini F., Lo Piccolo R., Martin A., Pieracci Z., Morabito A. (Firenze)

Chirurgia di femminilizzazione facciale in pazienti transgender MtoF
Zabbia G., Coppola F., Speciale A., Cammarata E., Maltese M., Rosatti F., Mariaci G., Cordova A. (Palermo)

12.50 Miscellanea: clinical challenges
R. Grella

13.00 *Light Lunch*

14.30 **INTERDISCIPLINARY SESSION (SALA DIONE + ELETTRA)**

In collaborazione con  **AGORA**
SOCCIA DI MEDICINA ADIPEROZO ESTETICO

16.00 *Chiusura del congresso*

FACULTY

Carmine Alfano - Salerno
 Paolo Antonio Ascierto - Napoli
 Alessio Baccarani - Modena
 Valerio Badiali - Roma
 Roberto Baraziol - Pordenone
 Franz Wilhelm Baruffaldi Preis - Milano
 Franco Bassetto - Padova
 Giorgio Berna - Treviso
 Pietro Berrino - Genova
 Maria Alessandra Bocchiotti - Torino
 Alfredo Borriello - Napoli
 Massimiliano Brambilla - Milano
 Stefano Bruschi - Torino
 Luigi Califano - Napoli
 Gianluca Campiglio - Milano
 Giuseppe Capone - Napoli
 Valerio Cervelli - Roma
 Mario Cherubino - Varese
 Emanuele Cigna - Pisa
 Michele Rosario Colonna - Messina
 Adriana Cordova - Palermo
 Roberto Cuomo - Siena
 Roberto D'Alessio - Napoli
 Francesco D'Andrea - Napoli
 Dario D'Angelo - Napoli
 Stefania De Fazio - Roma
 Giorgio De Santis - Modena
 Gabriele Delia - Messina
 Giovanni Maria Di Benedetto - Ancona
 Giovanni Di Caprio - Telesse Terme (BN)
 Daniele Fasano - Bologna
 Nicola Felici - Roma
 Giuseppe Ferraro - Napoli
 Andrea Figus - Cagliari
 Stefano Gentileschi - Roma
 Giuseppe Giudice - Bari
 Manfredi Greco - Catanzaro
 Roberto Grella - Napoli
 Luca Grimaldi - Siena
 Alessandro Innocenti - Firenze
 Francesco Klinger - Milano
 Marco Ettore Klinger - Milano
 Simone La Padula - Napoli
 Benedetto Longo - Roma
 Carlo Magliocca - Roma
 Fabrizio Malan - Torino
 Michele Maruccia - Bari
 Marco Mazzocchi - Perugia
 Emilia Migliano - Roma
 Francesco Moschella - Palermo
 Gaetano Motta - Napoli
 Massimo Navissano - Torino
 Giovanni Nicoletti - Pavia
 Giovanni Francesco Nicoletti - Napoli
 Giuseppe Nisi - Siena
 Maria Giuseppina Onesti - Roma
 Paolo Palombo - Roma
 Giovanni Papa - Trieste
 Pier Camillo Parodi - Udine
 Giorgio Eugenio Pajardi - Milano
 Franco Rinaldo Perego - Monza (MB)
 Giuseppe Perniciaro - Genova
 Rosario E. Perrotta - Catania
 Marco Pignatti - Bologna
 Rosario Ranno - Catania
 Michele Riccio - Ancona
 Enrico Robotti - Bergamo
 Corrado Rubino - Sassari
 Marzia Salgarello - Roma
 Fabio Santanelli Di Pompeo - Roma
 Alessandro Scalise - Ancona
 Massimiliano Scalvenzi - Napoli
 Fabrizio Schonauer - Napoli
 Francesco Stagno D'Alcontres - Messina
 Stefania Tenna - Roma
 Cesare Tiengo - Padova
 Francesca Toia - Palermo
 Luca Vaianti - Milano
 Vincenzo Vindigni - Padova
 Giuseppe Visconti - Roma

INFORMAZIONI

INFORMAZIONI TECNICO-SCIENTIFICHE

SVOLGIMENTO DEI LAVORI

Per assicurare un corretto svolgimento delle varie sessioni tutti gli Oratori dovranno attenersi rigorosamente ai tempi assegnati. I Moderatori saranno tenuti a rispettare i tempi di inizio di ogni sessione ed il tempo assegnato ad ogni presentazione. La durata di ciascun intervento è stata comunicata direttamente a tutti gli Oratori.

Al fine di garantire il rispetto delle tempistiche di programma, trascorsi i minuti previsti per l'intervento, l'Oratore avrà ancora 30 secondi a disposizione per concludere la presentazione. Al termine dei 30 secondi il microfono si spegnerà automaticamente.

CENTRO SLIDES INFORMATIZZATO

La gestione di tutte le proiezioni sarà affidata ad un unico centro slides che provvederà ad inoltrare le presentazioni nelle sale di pertinenza. Le presentazioni dovranno essere in Power Point ed il formato delle slides dovrebbe essere preferibilmente 16:9 (la proiezione in sala è ottimizzata per questo formato).

Per ragioni tecniche non sarà possibile collegare il proprio notebook direttamente in sala, ma sarà necessario lasciare copia della presentazione al centro slides. Al centro slides sarà presente anche una postazione Mac per consentire eventuali conversioni di files. I possessori di notebook Mac sono pregati di portare con sé eventuali connettori o riduttori personali. Le presentazioni dovranno essere consegnate al centro slides su pendrive USB o disco esterno USB almeno 2 ore prima della presentazione o, laddove possibile, la sera prima.

Eventuali video non integrati nella presentazione Power Point dovranno essere consegnati al centro slides insieme al file della presentazione dando istruzioni al tecnico sulle modalità di utilizzo. Tali video dovranno essere consegnati esclusivamente su pendrive USB o disco esterno USB (non potranno essere consegnati su DVD o altri supporti).

DISCUSSIONE INTERATTIVA

Tutte le sessioni si chiuderanno con l'intervento di un Keynote Speaker focalizzato sulla presentazione e discussione interattiva con il pubblico di un caso clinico complesso o particolarmente rappresentativo del tema oggetto della sessione. La struttura del caso prevederà uno o più step di interazione con il pubblico che sarà chiamato, di volta in volta, a votare tre possibili alternative diagnosticoterapeutiche che verranno proposte. La votazione avverrà mediante **l'app Kahoot! (disponibile su App Store e Google Play) che ciascun partecipante al congresso potrà scaricare sul proprio smartphone**. I risultati della votazione saranno disponibili in tempo reale in modo tale da poterli commentare con lo Speaker per poi proseguire con le fasi successive della presentazione.

INFORMAZIONI

ISCRIZIONI

ISCRIZIONI IN SEDE CONGRESSUALE

Sarà possibile iscriversi al Congresso anche in sede congressuale alle quote di iscrizione sotto indicate.

Il pagamento delle suddette quote sarà possibile esclusivamente con carta di credito VISA o MASTERCARD o in contanti.

QUOTE DI ISCRIZIONE PER INTERO CONGRESSO

Tutte le quote indicate sono da intendersi al netto di IVA 22%

TIPOLOGIA	On site
Socio SICPRE in regola con la quota associativa	€ 550,00
Socio SICPRE NON in regola con la quota associativa	€ 700,00
NON Socio SICPRE	€ 700,00
Specializzando in Chirurgia Plastica *	€ 200,00
Specialista in Chirurgia Plastica under 35	€ 200,00
Staff Aziende Sponsor	€ 150,00
Accompagnatore	€ 200,00

* Per poter usufruire di tale tariffa agevolata è necessario allegare dichiarazione ufficiale a firma del Direttore che attesti l'iscrizione alla Scuola di Specialità.

LE QUOTE DI ISCRIZIONE INDICATE (ESCLUSI ACCOMPAGNATORI) COMPREDONO:

- badge e accesso a tutti i lavori congressuali
- materiale congressuale
- n° 5 coffee break
- n° 2 lunch a buffet
- SICPRE Party di giovedì 06.10.2022
- light lunch di sabato 08.10.2022

LA QUOTA ACCOMPAGNATORI COMPRENDE:

- SICPRE Party di giovedì 06.10.2022
- light lunch di sabato 08.10.2022
- Programma Accompagnatori giovedì 06.10.2022 e venerdì 07.10.2022

INFORMAZIONI

LE QUOTE DI ISCRIZIONE INDICATE NON COMPREDONO:

- rimborso o pagamento diretto di spese di viaggio o pernottamento
- cene non previste dal programma congressuale e non incluse ne "La quota comprende"
- ogni altra voce di spesa non inclusa ne "La quota comprende"

QUOTA SERATA "NAPOLI E I SUOI SAPORI" DI VENERDÌ 07 OTTOBRE

- € 85,00 inclusa IVA 22%

QUOTE DI ISCRIZIONE GIORNALIERE

Tutte le quote indicate sono da intendersi al netto di IVA 22%

TIPOLOGIA	On site
Socio SICPRE - giovedì 06 ottobre 2022	€ 300,00
Socio SICPRE - venerdì 07 ottobre 2022	€ 250,00
NON Socio SICPRE - giovedì 06 ottobre 2022	€ 350,00
NON Socio SICPRE - venerdì 07 ottobre 2022	€ 300,00

LA QUOTA DI ISCRIZIONE GIORNALIERA PER GIOVEDÌ 06 OTTOBRE COMPRENDE:

- badge e accesso ai lavori congressuali della giornata
- materiale congressuale
- n° 2 coffee break
- n° 1 lunch a buffet
- SICPRE Party di giovedì 06.10.2022

LA QUOTA DI ISCRIZIONE GIORNALIERA PER VENERDÌ 07 OTTOBRE COMPRENDE:

- badge e accesso ai lavori congressuali della giornata
- materiale congressuale
- n° 2 coffee break
- n° 1 lunch a buffet

LE QUOTE DI ISCRIZIONE INDICATE NON COMPREDONO:

- rimborso o pagamento diretto di spese di viaggio o pernottamento
- cene non previste dal programma congressuale e non incluse ne "La quota comprende"
- ogni altra voce di spesa non inclusa ne "La quota comprende"

INFORMAZIONI

INFORMAZIONI GENERALI

ATTESTATO DI PARTECIPAZIONE

Sarà rilasciato a tutti coloro che risulteranno regolarmente iscritti al Congresso.

SEGRETERIA SICPRE

Durante tutte le giornate del congresso sarà in funzione, presso il SICPRE Village, la Segreteria SICPRE per il disbrigo di eventuali formalità relative allo status associativo di ciascun partecipante. Presso la Segreteria sarà anche possibile regolarizzare la propria quota associativa al fine di permettere la partecipazione del Socio alle elezioni del nuovo Presidente Eletto e dei nuovi componenti del Consiglio Direttivo.

ASSEMBLEA DEI SOCI SICPRE

L'Assemblea Generale dei Soci SICPRE si terrà venerdì 07 ottobre p.v. dalle ore 17.00 alle ore 18.30 in Sala Dione + Elettra.

ORARI DELLA SEGRETERIA

La Segreteria congressuale sarà a disposizione dei congressisti per l'accredito e per ogni altra informazione nei seguenti giorni e orari:

Mercoledì 05.10 ore 14.30 / 18.30

Giovedì 06.10 ore 08.00 / 18.30

Venerdì 07.10 ore 08.00 / 18.30

Sabato 08.10 ore 08.00 / 16.30

BADGE E ACCESSO AL CONGRESSO


Tutti i partecipanti al congresso sono pregati di accreditarsi presso la segreteria congressuale in modo tale da ricevere il proprio badge personale.

Per ragioni di sicurezza l'accesso alle aree congressuali sarà consentito solo ai partecipanti muniti di badge. Chiediamo la massima collaborazione nell'indossare sempre il vostro badge per evitare disagi organizzativi.

Si ricorda che i minori potranno avere accesso al Centro Congressi solo se accompagnati da un adulto.

LA SEDE CONGRESSUALE

CENTRO CONGRESSI STAZIONE MARITTIMA



Molo Angioino
Napoli Porto

Con 3.300 mq di superficie complessiva, 18 sale polifunzionali e con una sala plenaria da 700 posti è il centro congressi più grande del centro di Napoli. La sua posizione strategica, adiacente al Porto ed agli imbarchi per le isole, come la vicinanza alle strutture ricettive del lungomare, permette una gestione ottimale dell'accomodation degli ospiti.

COME RAGGIUNGERE LA SEDE CONGRESSUALE

Dall'aeroporto di Napoli Capodichino:

- **Taxi** - tariffa predeterminata € 21,00 (solo andata)
La tariffa predeterminata è comprensiva di ogni supplemento extra (da/per aeroporto, notturno, festivo, bagagli, animali). La tariffa ha validità per l'intera giornata (H24 nei giorni feriali e festivi). L'applicazione della tariffa predeterminata indicata sul tariffario deve essere richiesta dall'utente ad inizio corsa e senza possibilità di rifiuto da parte del tassista, il quale obbligatoriamente, prima della partenza, deve rilasciare una ricevuta debitamente compilata con l'indicazione del percorso prescelto dall'utente e dell'importo stabilito nel tariffario. Per tale servizio sul display del tassametro viene visualizzato "F0.00". La tariffa predeterminata è applicata per il totale del numero dei passeggeri a bordo del taxi.
- **Autobus** - Servizio navetta ALIBUS - € 5,00 a corsa (biglietto acquistabile anche a bordo)

Dalla stazione ferroviaria di Napoli Centrale:

- **Taxi** - tariffa predeterminata € 13,00 (solo andata)
La tariffa predeterminata è comprensiva di ogni supplemento extra (da/per aeroporto, notturno, festivo, bagagli, animali). La tariffa ha validità per l'intera giornata (H24 nei giorni feriali e festivi). L'applicazione della tariffa predeterminata indicata sul tariffario deve essere richiesta dall'utente ad inizio corsa e senza possibilità di rifiuto da parte del tassista, il quale obbligatoriamente, prima della partenza, deve rilasciare una ricevuta debitamente compilata con l'indicazione del percorso prescelto dall'utente e dell'importo stabilito nel tariffario. Per tale servizio sul display del tassametro viene visualizzato "F0.00". La tariffa predeterminata è applicata per il totale del numero dei passeggeri a bordo del taxi.
- **Metropolitana** - Linea 1 - scendere alla fermata Municipio - € 1,10 a corsa

LA SEDE CONGRESSUALE

Dagli hotel del Lungomare, del Centro Storico o da Piazza Garibaldi:

- **Taxi** - tariffa stimata € 15,00 (solo andata)
- **A piedi** - circa 15 minuti a passo normale dal Lungomare e dal centro storico e circa 20 minuti da Piazza Garibaldi

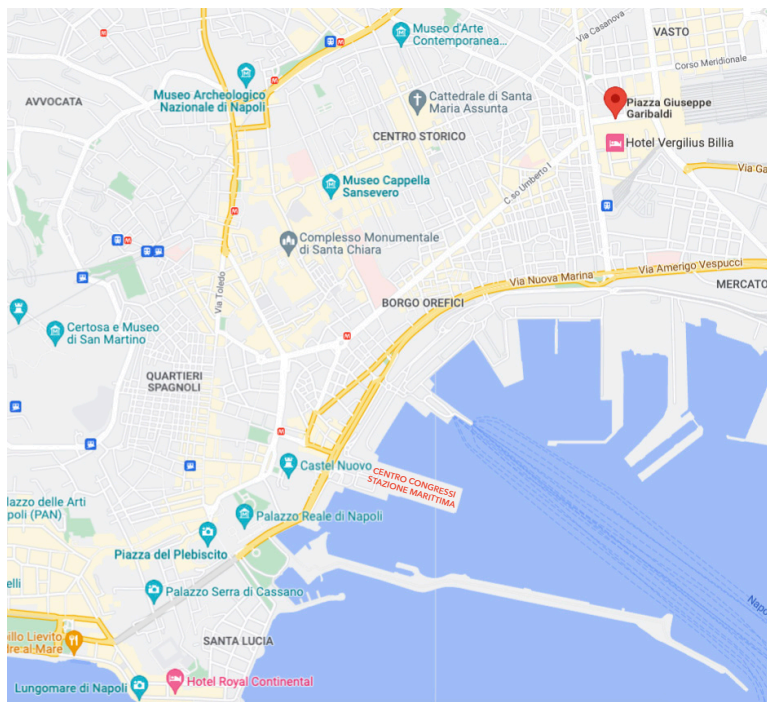
In auto:

Seguire le indicazioni per Terminal Crociere e utilizzare il parcheggio Stazione Marittima di Napoli - Parcheggio Q - Piazzale Stazione Marittima - 80133 Napoli

Radio Taxi:

Il servizio di Radio Taxi è disponibile ai seguenti numeri telefonici:

CONSORTAXI	081.22.22
TAXI NAPOLI	081.88.88
LA PARTENOPE	081.01.01
LA 570	081.570.70.70



EVENTI SOCIALI

MERCOLEDI' 5 OTTOBRE 2022 - Ore 20.30




CENA FACULTY

Serata ad inviti

RISTORANTE "LA BERSAGLIERA 1919"

Borgo Marinari, 10/11
Banchina Santa Lucia - Napoli

GIOVEDI' 6 OTTOBRE 2022 - Ore 21.00



SICPRE PARTY!

Partecipazione libera e gratuita per gli iscritti al congresso muniti di invito (numero massimo 450 posti)

HBTOO #2FLOOR - EVENT SPACE

Via Coroglio, 156 - Napoli

Ore 20.15 - servizio navetta con partenza dagli hotel convenzionati

VENERDI' 7 OTTOBRE 2022 - Ore 20.45



NAPOLI E I SUOI SAPORI

Quota di partecipazione € 85,00 IVA 22% inclusa (numero massimo 370 posti)

PALAZZO PETRUCCI RISTORANTE

Via Posillipo, 16/C - Napoli

Ore 20.20 - servizio navetta con partenza dagli hotel convenzionati

PROGRAMMA ACCOMPAGNATORI

GIOVEDI' 6 OTTOBRE 2022 - Orario 14.30 / 17.30

NAPOLI BAROCCA



14.30 Ritrovo nella lobby del Grand Hotel Santa Lucia e incontro con la guida

14.45 Partenza dall'hotel con navetta privata

15.00 Inizio della passeggiata nei luoghi simbolo del Seicento napoletano. Tra arte e fede, credenze e superstizioni, si potranno apprezzare alcune tra le più incredibili opere d'arte barocche, custodite nel cuore della città

15.30 Visita guidata alla Cappella del Tesoro di San Gennaro

Il Tesoro di San Gennaro è il più ricco al mondo. Mai stimato davvero, è frutto di una devozione che da secoli viene tramandata e che arde come fiamma viva nel cuore dei suoi custodi: i napoletani stessi.

16.15 Visita guidata al Pio Monte della Misericordia

All'interno della sua cappella è custodito, sull'altare originale, uno dei più bei dipinti di Caravaggio, denso di significati e rimandi storici. È qui che il pittore mostra di aver conosciuto e interiorizzato la città che lo ha accolto come fuggiasco.

17.00 Transfer di rientro per il Grand Hotel Santa Lucia con navetta privata

(Chi lo desiderasse può proseguire autonomamente la visita in centro città prevedendo il rientro per conto proprio)

17.30 Arrivo in hotel

PROGRAMMA ACCOMPAGNATORI

VENERDI' 7 OTTOBRE 2022 - Orario 09.30 / 15.30

FASCINO DEI CAMPI FLEGREI



09.30 Ritrovo nella lobby del Grand Hotel Santa Lucia e incontro con la guida

09.45 Partenza dall'hotel con navetta privata

10.15 Gita in battello alla scoperta di Baia Sommersa

Accompagnati da esperti dei luoghi, attraverso il fondo trasparente del battello, si potranno ammirare le meraviglie di Baia Sommersa, la città romana che a causa del bradisismo è scivolata in fondo al mare. Un sub smuoverà la sabbia del fondale marino per permettere di osservare nel dettaglio gli stupendi mosaici sommersi.

11.30 Visita guidata al Parco Archeologico delle Terme di Baia

Tra residenze lussuose e complessi termali che sfruttavano le antiche acque sulfuree ancora oggi caratteristiche della zona, si andrà alla scoperta delle rilevanti testimonianze della civiltà romana e della straordinaria valenza ambientale e paesaggistica di questo luogo circondato dalla macchia mediterranea e con vista sul golfo di Bacoli.

13.00 Pranzo in riva al mare in locale tipico

15.00 Transfer di rientro per il Grand Hotel Santa Lucia con navetta privata

15.30 Arrivo in hotel

PLATINUM SPONSOR



POLYTECH

GOLD SPONSOR



SILVER SPONSOR



SPONSOR



Cluster s.r.l.
www.clustersrl.it
info@clustersrl.it



Le procedure di gestione ECM di CLUSTER s.r.l.
sono conformi ai requisiti della normativa
UNI EN ISO 9001:2015